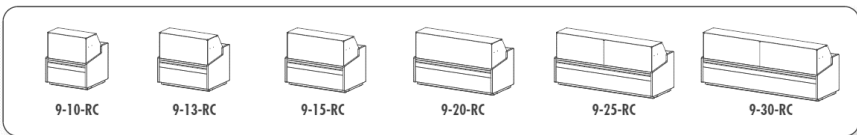


VITRINES DROITES 960

Modèles CVE-9 (RCB-TF / RC-TF) et CVEP-9-RC-TF

1 ou 2 étagères



CVE-9-20-RC-TF
1 étagère

CARACTERISTIQUES TECHNIQUES

- Gamme canalisable
- Extérieur et intérieur (en standard) acier plastifié
- Plan de travail et surface d'exposition en inox AISI-304 (possibilité double niveau pour fond plat)
- Nombre d'étagères (non réfrigérées) au choix : 1 étagère (CVE-RC-TF) ou 2 étagères (CVEP-RC-TF)
- Cotés en ABS thermoformé (en standard) épaisseur 40
- Stockage réfrigéré, entrée 440x270 mm (sauf modèle neutre)
- Lumière intérieure en partie haute et en façade (+1 lumière sous étagère sur le modèle CVEP)
- Lumière LED en partie supérieure pour CVE-RCB-TF
- Vitre sécurit rabattable
- Froid ventilé
- Condenseur ventilé
- Température -1°/+5° (classe 3 régime M1)
- Thermostat électronique réglable avec affichage digital
- Dégivrage automatique
- Groupe logé (sauf option groupe à distance)
- Évaporation automatique des eaux de dégivrage
- Isolation en polyuréthane injecté sans CFC, densité 40kg/m³
- Electricité : 230/1/50 (60 Hz sur demande)
- Gaz R-452a

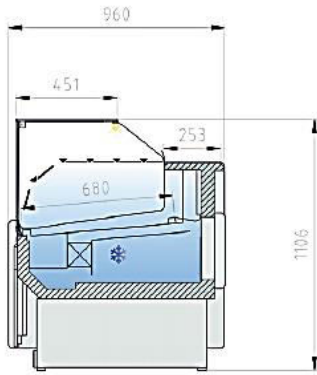
	Long. (mm)	Prof. (mm)	Hauteur (mm)			Volume réserve (m ³)	Surface vitrée (m ²)	Nb portes	Puissance frigorifique (w)	Consommation (w)
			CVE-RCB	CVE-RC	CVEP					
CVE/CVEP-9-10-TF	1055	960	1106	1232	1314	0,33	0,65	1/0	522	419
CVE/CVEP-9-13-TF	1305					0,43	0,82	2/0	635	1071
CVE/CVEP-9-15-TF	1525					0,49	0,97	2/0	817	1107
CVE/CVEP-9-20-TF	2025					0,67	1,31	3/0	1096	1377
CVE/CVEP-9-25-TF	2525					0,84	1,65	4/0	1315	1433
CVE/CVEP-9-30-TF	2995					1,19	1,96	4/0	1315	1472

OPTIONS

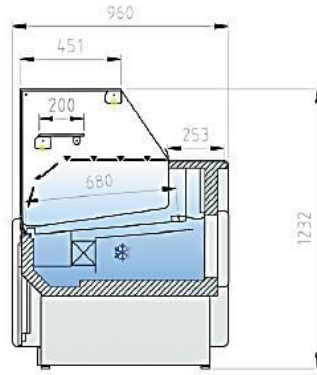
- Façade aspect inox, bois ou couleur
- Façade + côté aspect inox, bois ou couleur
- Statique
- Kit vitrage arrière coulissant plexi
- Lumière en façade
- Rideau de nuit
- Vitrine neutre
- Groupe à distance
- Photo en façade

FABRICATION ESPAGNOLE

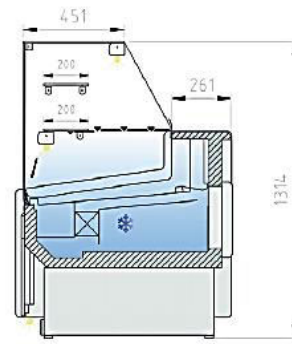




CVE-9-RCB-TF



CVE-9-RC-TF



CVEP-9-RC-TF