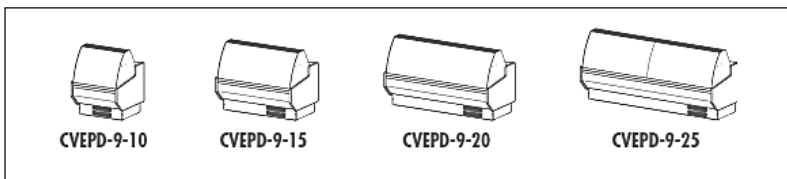


# VITRINES PROFONDEUR 940

## Modèles CVEPD-9 (RR et C)

Pâtisserie - 2 étagères



CVEPD-9-20-C  
Vitre bombée


### CARACTERISTIQUES TECHNIQUES

- Gamme non canalisable
- Extérieur et intérieur en tôle d'acier pré-peinte
- Plan d'exposition et protection de l'évaporateur en tôle, finition inox
- Plan de travail en stratifié, finition mélamine
- Profils en aluminium laqué
- Finition extérieure de série : laquée ou plastifiée imitation bois (voir palette)
- 2 étagères en verre
- Éclairage standard LED : plan de travail supérieur, étagère inférieure et partie basse extérieure
- Classe climatique 4 (30°C 55% Hr) régime M1 selon UNE-EN ISO 23953-2
- Vitre sécurit rabattable – Droite double (RR) ou bombée (C)
- Stockage réfrigéré, entrée 440x270 mm
- Isolation en polyuréthane densité 40kg/m<sup>3</sup>
- Froid statique - Condenseur ventilé
- Température -1°/+5° (classe 4 régime M1)
- Thermostat électronique réglable avec affichage digital
- Dégivrage automatique
- Groupe logé
- Electricité : 230/1/50 (60 Hz sur demande)
- Gaz : R-449a

	Dimensions (LxPxH mm)	Volume réserve (m <sup>3</sup> )	Surface vitrée (m <sup>2</sup> )	Nb portes	Puissance frigorifique (w)	Consommation (w)
CVEPD-9-10	1055x940x1300	0,33	0,65	1	522	404
CVEPD-9-13	1305x940x1300	0,43	0,82	2	635	1009
CVEPD-9-15	1525x940x1300	0,49	0,97	2	817	1079
CVEPD-9-20	2020x940x1300	0,67	1,31	3	817	1103
CVEPD-9-25	2525x940x1300	0,84	1,65	4	1096	1364
CVEPD-9-30	2995x940x1300	1,19	1,96	4	1315	1416

### OPTIONS

- Evaporation automatique
- Kit vitrage arrière coulissant plexiglas



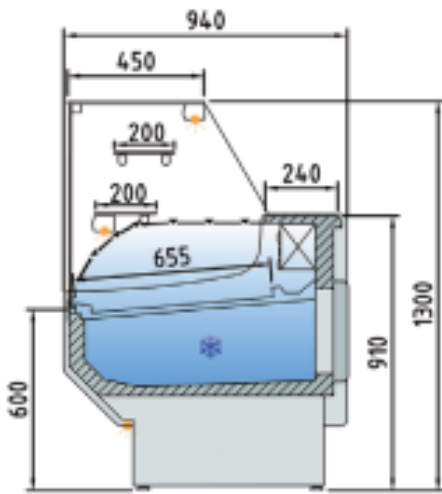
FABRICATION ESPAGNOLE



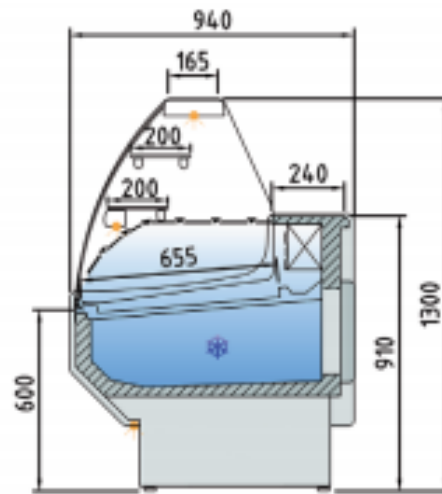


CVEPD-9-20-RR  
Vitre double droite

SCHEMAS TECHNIQUES



CVEPD-9-RR



CVEPD-9-C

