


# brera

## Vitrines d'exposition pour la charcuterie et le fromage



La nouvelle série de vitrines BRERA est idéale pour la conservation de la charcuterie et des fromages à la température idéale en les exposant directement dans la salle. Leur design raffiné et leurs dimensions compactes les rendent parfaites pour le stockage des aliments dans tous les types de locaux, en préservant leur goût et leur arôme grâce à une ventilation contrôlée.

La porte entièrement vitrée avec traitement UV et sérigraphie noir brillante donne à BRERA un aspect élégant et assure une visibilité optimale des produits exposés.

L'éclairage Led a été étudié pour exalter l'aspect du produit et il se réfléchit dans le revêtement intérieur en acier Inox AISI 304.

Les vitrines sont équipées avec groupe frigorifique à haute efficacité et compresseurs à faible bruit. Le thermostat tactile donne une vue constante de la température et il permet de régler la ventilation.

Plusieurs possibilités d'aménagement intérieure: tubes en acier inox avec crochets ou étagères perforées en acier inox.

### DONNEES TECHNIQUES:



Dimensions extérieures (LxPxH)  
Portes  
Type de réfrigération  
Puissance max absorbée (W) \*\*  
Puissance de réfrigération (W)  
Température (°C) \*  
Humidité relative %  
Gaz  
Type de dégivrage  
Niveau sonore  
Tension d'alimentation  
Classe climatique

	SF5/113	SF5/121
Dimensions extérieures (LxPxH)	81x50x135	81x50x210
Portes	1	1
Type de réfrigération	Ventilé	Ventilé
Puissance max absorbée (W) **	410	530
Puissance de réfrigération (W)	246	246
Température (°C) *	0/+10	0/+10
Humidité relative %	50-85	50-85
Gaz	R134A	R134A
Type de dégivrage	Automatique	Automatique
Niveau sonore	<43dba	<43dba
Tension d'alimentation	1x230V/50Hz	1x230V/50Hz
Classe climatique	4	4

\* Temperature ambiante +26°C / \*\*Evap. -10°C cond. +45°C / \*\*\*Ashare (Evap. -23,3°C cond. +54,4°C)

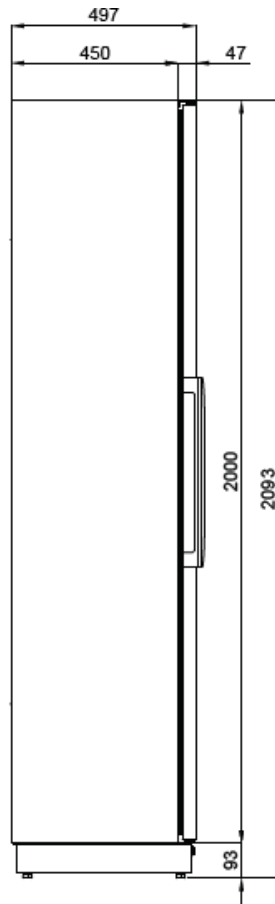
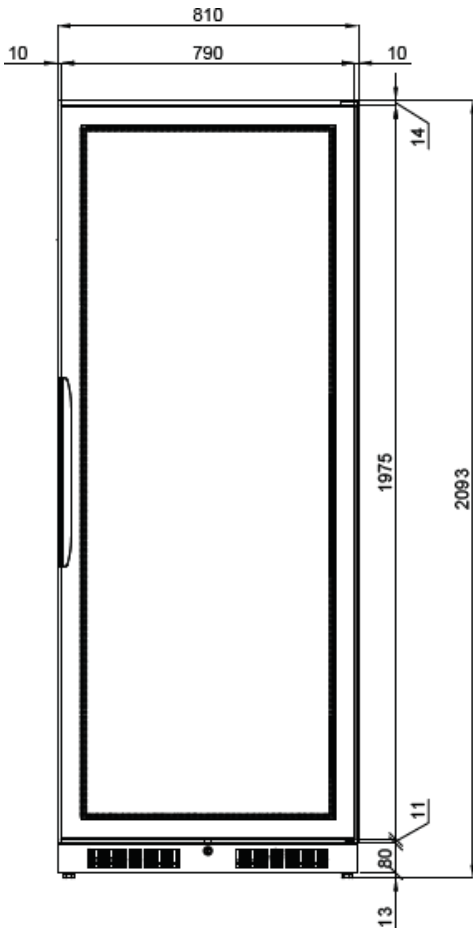
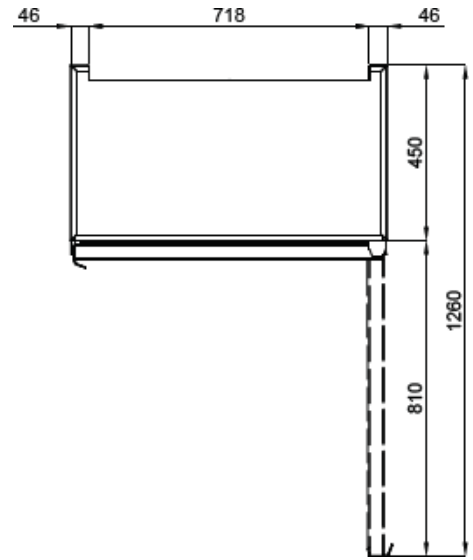
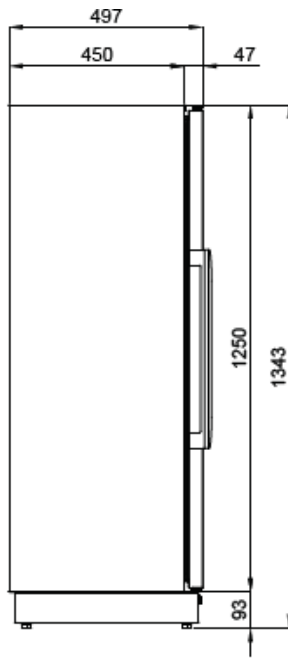
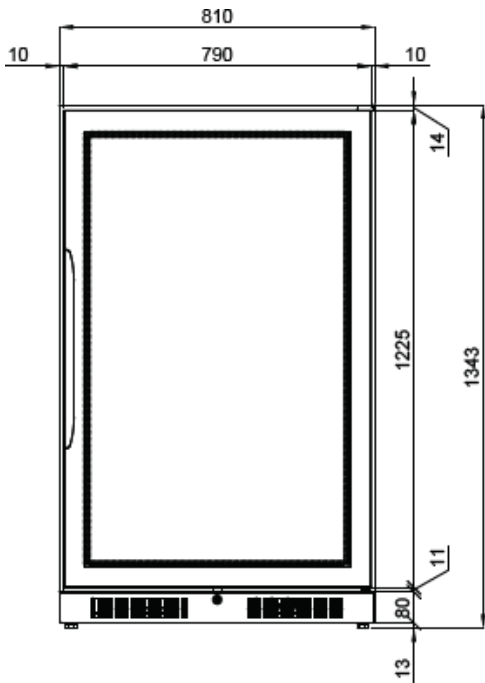


BRERA  
WINE LIBRARY



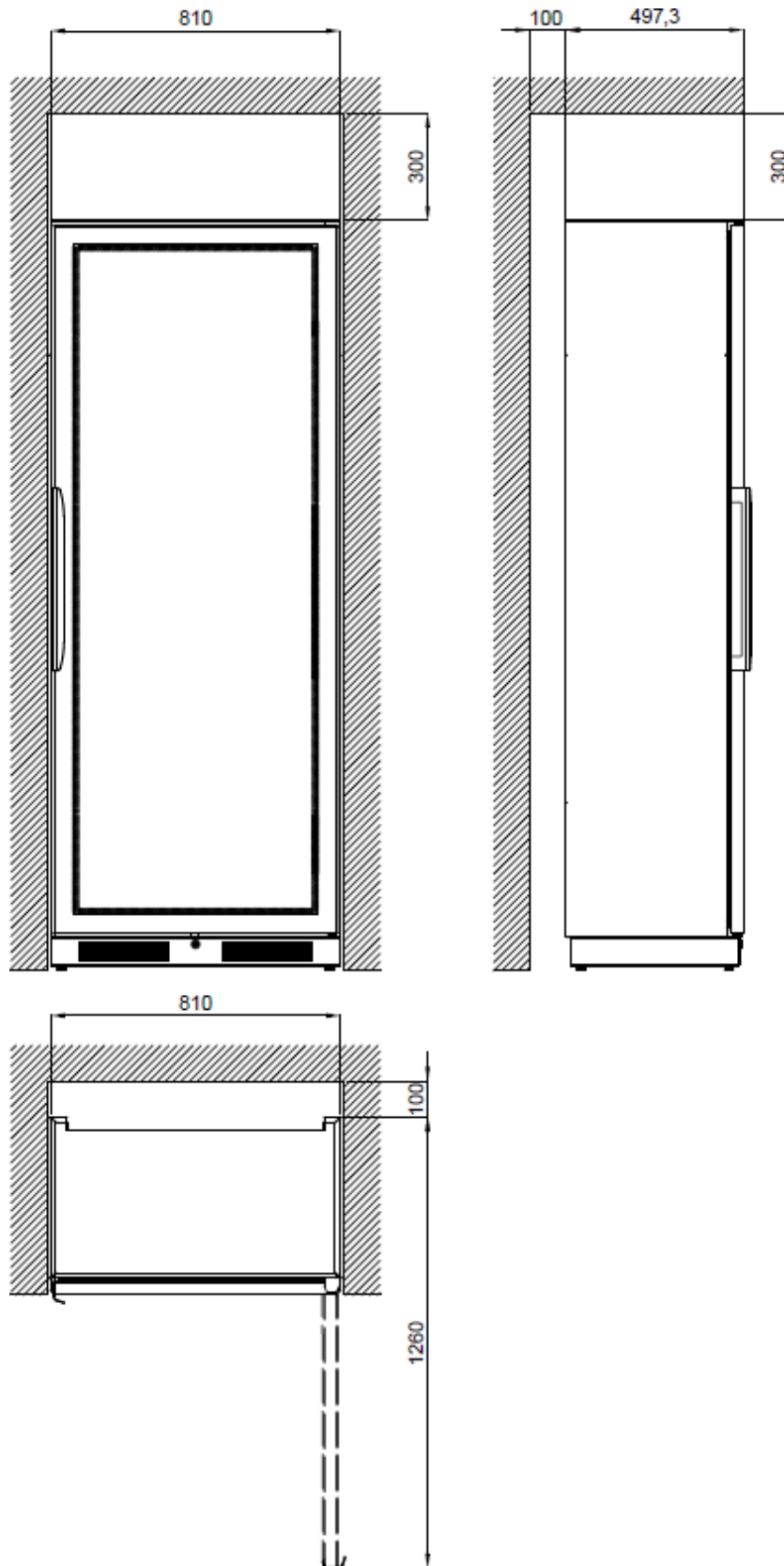
V1 22/07/19



# SCHEMA D'INSTALLATION :



R Alimentation électrique: câble 3x1,5 mm<sup>2</sup> complet avec fiche Schuko; L = 4000mm


# SCHEMA D'INSTALLATION INTEGRE :



 Puissance max absorbée : 860W  
Alimentation électrique : 230 V ~ 1 - 50Hz (\* SCHUKO fiche) - Longueur de fil : 2 mt  
\*  Alimentation électrique en partie basse sur demande


---

## ACCESSOIRES SUR DEMANDE :



WR5/01

Étagère en acier inox



DT5/02

Structure des crochets à viande avec tubes en acier inox et n. 3 crochets en acier inox inclus



WPS

Top en acier inox cm 81x50x2h

40200560

Fréquence 60Hz (+4%)

## AUTRES ACCESSOIRES:



-----

Crochet en acier inox